

Specifiche calcolo pascoli

Lezioni Dicembre 2023

Riferimenti normativi

Regolamenti Unione Europea

Reg. UE 2016/1012
Reg. UE 2021/2115
Reg. UE 2021/2116
Reg. UE 2021/2117
Reg. UE 2022/126
Reg. UE 2022/1172

Decreti Regionali

D.G.R. n. 44-6043 del 01/12/2017
D.G.R. n. 24-6754 del 17/04/2023
D.G.R. n. 8-6819 del 04/05/2023
D.D. n. 738 del 11/10/2023

Istruzioni operative ARPEA

I.O. n. 64 del 15/05/2023
I.O. n. 68 del 13/06/2023
I.O. n. 71 del 04/08/2023

Decreti Nazionali

D. lgs n. 134 del 05/08/2022
D.M. n. 660087 del 23/12/2022
D. lgs n. 42 del 17/03/2023
D.M n. 185145 del 30/03/2023
D.M. n. 0525680 del 27/09/2023

Circolari AGEA

Circolare n. 25772 del 06/04/2023
Circolare n. 29871 del 24/04/2023
Circolare n. 31369 del 28/04/2023
Circolare n. 40336 del 26/05/2023
Circolare n. 43528 del 08/06/2023
Circolare n. 67143 del 12/09/2023
Circolare n. 81268 del 02/11/2023
Circolare n. 85930 del 17/11/2023

Requisiti ammissibilità

Per “pascolo o pascolamento” si intende una attività agricola di produzione se esercitata in

uno o più turni annuali di durata complessiva di almeno sessanta giorni,

con un carico di bestiame di almeno 0,2 UBA/ettaro/anno,

con animali detenuti dal richiedente gli aiuti

e appartenenti a codici di allevamento intestati al medesimo,

salvo deroghe...

Le deroghe ai requisiti di ammissibilità

- **Carico minimo**

D.G.R n. 24-6754 del 17/04/2023

Altitudine (metri s.l.m.)	Carico di bestiame minimo in UBA/ha anno
0 – 1000	0,2
1000 – 2000	0,15
Oltre i 2000	0,1

- **Carico massimo**

D.M. n. 0525680 del 27/09/2023

Ubicazione azienda	Carico di bestiame massimo in UBA/ha anno
Ricadente in ZVN	2
Non ricadente in ZVN	4

Le deroghe ai requisiti di ammissibilità

- **Date inizio e fine pascolamento**

Reg. 8R 20/09/2011

D.D n. 738 del 11 ottobre 2023

- **Deroga comune montano**

DGR n. 24-6754 del 17 aprile 2023

Altitudine (metri s.l.m.)	Inizio pascolamento	Termine pascolamento
Inferiore a 800		sempre
Tra 800 e 1.500	31 marzo	30 ottobre 15 novembre (deroga 2023)
Oltre i 1.500	15 maggio	15 ottobre 31 ottobre (deroga 2023)

Le aziende agricole stanziali di montagna (solo cod. stalla in montagna), per il rispetto del carico minimo possono effettuare il pascolamento anche mediante capi terzi nel limite massimo del 50% dei capi complessivamente detenuti in alpeggio (espressi in UBA), su tutte le superfici adibite a pascolo.

Controlli

Controlli in loco

- Utilizzo effettivo di tutte le superfici in domanda (se non vi sono più gli animali al pascolo anche mediante la presenza di deiezioni, passaggio di animali, calpestamento ecc)
- Effettivo detentore in alpe indicato su BDN;
- Spostamento fra codici pascolo e conformità della documentazione
- La corrispondenza tra le registrazioni in BDN e i Modelli 4/7
- Verifica delle dichiarazioni sul pascolo interaziendale
- l'effettiva concessione da parte dei proprietari dei terreni nel caso i capi stiano pascolando su terreni NON indicati in domanda unica e di cui l'azienda non possiede il titolo di conduzione

Controlli amministrativi

Nel caso in cui la richiesta a premio su superfici pascolate su un medesimo codice pascolo sia effettuata sia dal detentore dell'allevamento sia dal detentore in alpe (guardiano), i capi vengono attribuiti prioritariamente al detentore in alpe che effettua direttamente l'attività agricola.

Come accedere alla schermata pascoli

<https://servizi.regione.piemonte.it/catalogo/regime-pagamento-unico-demetra>

The screenshot displays the 'Servizionline' web application interface. At the top, there is a red header with the text 'Servizionline' and a blue sub-header with the text 'Domanda unica di pagamento'. Below the header, there is a navigation bar with 'Home' on the left and 'Utente [profilo] [barra] Esci' on the right. The main content area consists of a list of service options, each with an information icon, a text label, and a '[VAI ALLA FUNZIONE]' link. The first option, 'RICERCA PROCEDIMENTI', is circled in red.

Icona	Funzione	Link
ⓘ	RICERCA PROCEDIMENTI	[VAI ALLA FUNZIONE]
ⓘ	REPORT PER BANDO	[VAI ALLA FUNZIONE]
ⓘ	MESSAGGI UTENTE	[VAI ALLA FUNZIONE]
ⓘ	NUOVA REPORTISTICA	[VAI ALLA FUNZIONE]
ⓘ	REPORTISTICA	[VAI ALLA FUNZIONE]
ⓘ	ELABORAZIONI IN CORSO	[VAI ALLA FUNZIONE]
ⓘ	GESTIONE PAGAMENTI	[VAI ALLA FUNZIONE]

Come accedere alla schermata pascoli

<https://servizi.regione.piemonte.it/catalogo/regime-pagamento-unico-demetra>

..:Servizionline

Domanda unica di pagamento

Home / Ricerca procedimento

Utente [redacted] Ente [redacted] | Esci

RICERCA PROCEDIMENTO

RICERCA PROCEDIMENTO

Codice Domanda	<input type="text"/>
CUAA (Codice fiscale)	<input type="text"/>
Denominazione	<input type="text"/>
Ricerca storica	<input type="checkbox"/>
Visualizza annullate	<input type="checkbox"/>

[ricerca](#)

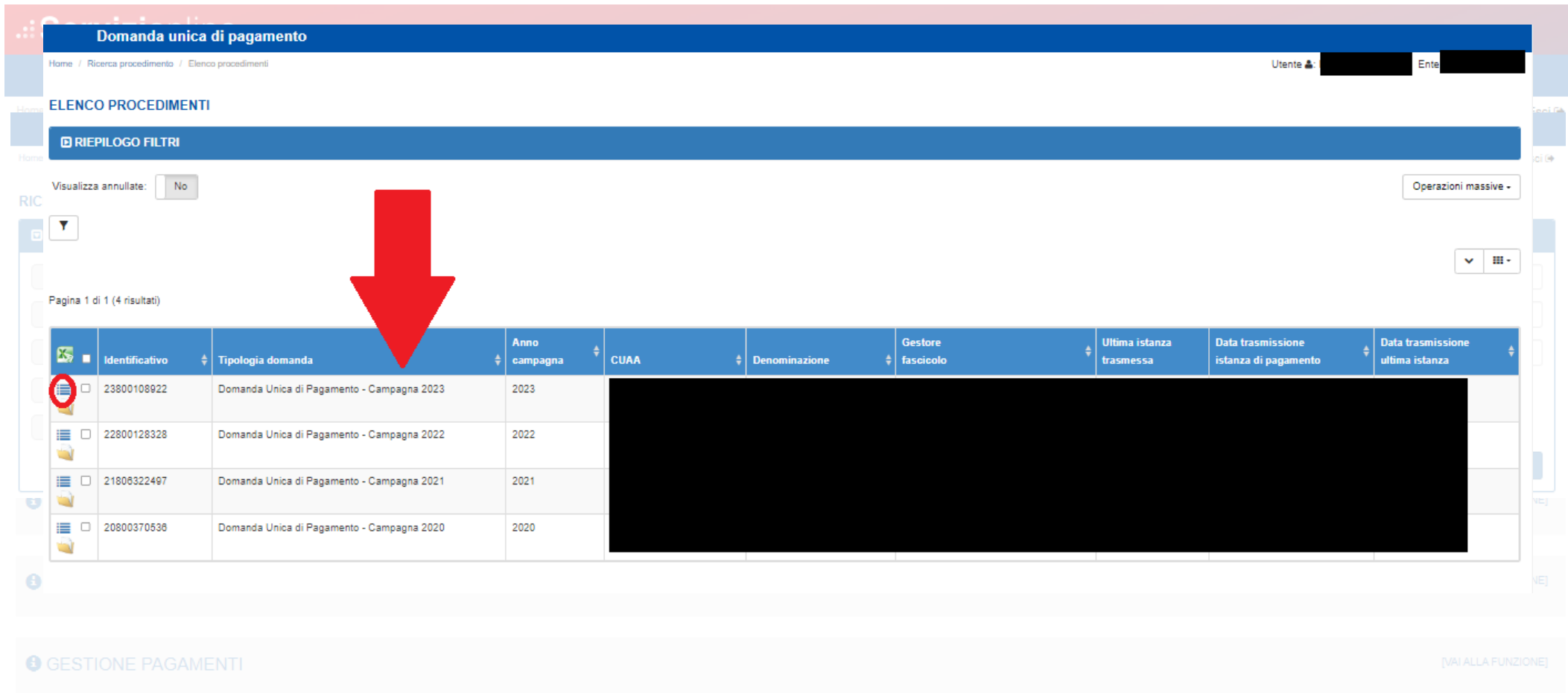
[REPORTISTICA](#) [VAI ALLA FUNZIONE]

[ELABORAZIONI IN CORSO](#) [VAI ALLA FUNZIONE]

[GESTIONE PAGAMENTI](#) [VAI ALLA FUNZIONE]

Come accedere alla schermata pascoli

<https://servizi.regione.piemonte.it/catalogo/regime-pagamento-unico-demetra>



Domanda unica di pagamento

Home / Ricerca procedimento / Elenco procedimenti

Utente [redacted] Ente [redacted]

ELENCO PROCEDIMENTI

RIEPILOGO FILTRI

Visualizza annullate: No

Operazioni massive -

Pagina 1 di 1 (4 risultati)

Identificativo	Tipologia domanda	Anno campagna	CUAA	Denominazione	Gestore fascicolo	Ultima istanza trasmessa	Data trasmissione istanza di pagamento	Data trasmissione ultima istanza
23800108922	Domanda Unica di Pagamento - Campagna 2023	2023	[redacted]	[redacted]	[redacted]	[redacted]	[redacted]	[redacted]
22800128328	Domanda Unica di Pagamento - Campagna 2022	2022	[redacted]	[redacted]	[redacted]	[redacted]	[redacted]	[redacted]
21806322497	Domanda Unica di Pagamento - Campagna 2021	2021	[redacted]	[redacted]	[redacted]	[redacted]	[redacted]	[redacted]
20800370536	Domanda Unica di Pagamento - Campagna 2020	2020	[redacted]	[redacted]	[redacted]	[redacted]	[redacted]	[redacted]

GESTIONE PAGAMENTI [VAI ALLA FUNZIONE]

Come accedere alla schermata pascoli

<https://servizi.regione.piemonte.it/catalogo/regime-pagamento-unico-demetra>

Comunitaria

Domanda unica di pagamento

Domanda unica di pagamento

Home / Ricerca procedimento / Elenco procedimenti / Dettaglio oggetto

Utente [redacted] Esci

2023 - Domanda Unica di Pagamento - Campagna 2023
Procedimento numero: [redacted] - Trasmesso dal 26/06/2023 13:54:23

Operazioni

Visualizza annullati: No

+	Oggetto/Istanza	Codice domanda	Stato
+	DOMANDA UNICA DI PAGAMENTO 23-27 - TRASMES SO		
	Domanda Unica di Pagamento	[redacted]	Trasmesso
+	DOMANDA UNICA DI PAGAMENTO 23-27 - IN ISTRUTTORIA		
	Procedimento pagamento anticipo comunitario PAC 2023-2027	[redacted]	In istruttoria

20800370538	Domanda Unica di Pagamento - Campagna 2020	2020	[redacted]
-------------	--	------	------------

GESTIONE PAGAMENTI [VAI ALLA FUNZIONE]

Come accedere alla schermata pascoli

<https://servizi.regione.piemonte.it/catalogo/regime-pagamento-unico-demetra>

The screenshot displays the 'Servizionline' interface for a 'Domanda unica di pagamento'. The breadcrumb trail is: Home / Ricerca procedimento / Elenco procedimenti / Dettaglio oggetto / **Dati identificativi**. The main header shows '2023 - Domanda Unica di Pagamento - Campagna 2023' with details: 'Procedimento numero: [redacted] - Trasmesso dal 26/06/2023 13:54:23' and 'Procedimento pagamento anticipo comunitario PAC 2023-2027 - In istruttoria dal 25/10/2023 12:54:45 - Codice domanda [redacted]'. A navigation menu includes tabs: Dati identificativi, Conti correnti, Controlli, Particelle condotte, Domanda Grafica, Riepilogo parcelle, Sostegno Ridistributivo, **Pascoli** (circled in red), Materiali certificati, Allegati, Dati accoppiati, Pagamenti, Titoli, Giovane Agricoltore, Esito grafico, Controlli manuali, Istruttoria sfalci, Ecoschema zootecnico, and Riepilogo Domanda. Below the menu, a table lists the procedure: 'Procedimento pagamento anticipo comunitario PAC 2023-2027' (circled in red), 'In istruttoria', and '2020'. A 'GESTIONE PAGAMENTI' button is visible at the bottom.

Come accedere alla schermata pascoli

Servizionline

Domanda unica di pagamento

Home / Ricerca procedimento / Elenco procedimenti / Dettaglio oggetto / Pascoli Utente Esci

2023 - Domanda Unica di Pagamento - Campagna 2023
Procedimento numero: Trasmesso dal
Procedimento pagamento anticipo comunitario PAC 2023-2027 - In istruttoria dal

Operazioni

Dati identificativi | Conti correnti | Controlli | Particelle condotte | Domanda Grafica | Riepilogo parcelle | Sostegno Ridistributivo | **Pascoli** | Materiali certificati | Allegati | Dati accoppiati | Pagamenti | Titoli | Giovane Agricoltore | Esito grafico | Controlli manuali | Istruttoria sfalci | Ecoschema zootecnico

Riepilogo Domanda

ELENCO COMUNI CON PREMI A PASCOLO

Anom.	Comune valido	Istat comune valido	Superficie a premio (Ha)	Coefficiente UBA da rispettare	Carico minimo UBA	Carico massimo UBA	Carico UBA stalla	Carico UBA pascolo proprio	Carico UBA pascolo Terzi	Carico UBA pascolo Totale	Altitudine media	Giorni pascolamento totale
			40,7764	0,1500	2.232,5079	29.766,7720	0,4968	2.226,8000	0,0000	2.226,8000	1.397,8200	119,0000

Max data di elaborazione dei carichi UBA:

[GESTIONE PAGAMENTI](#) [VAI ALLA FUNZIONE]

Descrizione schermata pascoli

ELENCO COMUNI CON PREMI A PASCOLO

	Anom.	Comune valido	Istat comune valido	Superficie a premio (Ha)	Coefficiente UBA da rispettare	Carico minimo UBA ⓘ	Carico massimo UBA	Carico UBA stalla ⓘ	Carico UBA pascolo proprio ⓘ	Carico UBA pascolo Terzi ⓘ	Carico UBA pascolo Totale ⓘ	Altitudine media	Giorni pascolamento totale
  		██████████	██████████	77,8267	0,1000	2.840,6746	56.813,4910	0,5965	7.634,8072	3.144,0000	10.778,8072	1.910,6200	154,6800

Max data di elaborazione dei carichi UBA ██████████

Comune valido e relativo codice ISTAT

comune sul quale è stata abbinato l'intervento 206

Descrizione schermata pascoli

ELENCO COMUNI CON PREMI A PASCOLO

	Anom.	Comune valido	Istat comune valido	Superficie a premio (Ha)	Coefficiente UBA da rispettare	Carico minimo UBA ⓘ	Carico massimo UBA	Carico UBA stalla ⓘ	Carico UBA pascolo proprio ⓘ	Carico UBA pascolo Terzi ⓘ	Carico UBA pascolo Totale ⓘ	Altitudine media	Giorni pascolamento totale
		██████████	██████████	77,8267	0,1000	2.840,6746	56.813,4910	0,5965	7.634,8072	3.144,0000	10.778,8072	1.910,6200	154,6800

Max data di elaborazione dei carichi UBA ██████████

Superficie a premio (Ha)

Superficie in ettari abbinata a intervento e mantenuta tramite pascolamento e pascolamento e sfalcio

Descrizione schermata pascoli

ELENCO COMUNI CON PREMI A PASCOLO													
	Anom.	Comune valido	Istat comune valido	Superficie a premio (Ha)	Coefficiente UBA da rispettare	Carico minimo UBA ⓘ	Carico massimo UBA	Carico UBA stalla ⓘ	Carico UBA pascolo proprio ⓘ	Carico UBA pascolo Terzi ⓘ	Carico UBA pascolo Totale ⓘ	Altitudine media	Giorni pascolamento totale
 		██████████	██████████	77,8267	0,1000	2.840,6746	56.813,4910	0,5965	7.634,8072	3.144,0000	10.778,8072	1.910,6200	154,6800

Max data di elaborazione dei carichi UBA ██████████

Coefficiente UBA da rispettare

Coefficiente da applicare per ciascun comune in base alla quota altimetrica.

→ Per stabilire il coefficiente viene verificata in quale fascia altimetrica ricade la maggior parte della superficie pascolata in un dato Comune

→ Per calcolare la quota si prende la quota di ciascun appezzamento e si guarda in quale range ricade la maggior parte di superficie richiesta a premio

Descrizione schermata pascoli

ELENCO COMUNI CON PREMI A PASCOLO

	Anom.	Comune valido	Istat comune valido	Superficie a premio (Ha)	Coefficiente UBA da rispettare	Carico minimo UBA ⓘ	Carico massimo UBA	Carico UBA stalla ⓘ	Carico UBA pascolo proprio ⓘ	Carico UBA pascolo Terzi ⓘ	Carico UBA pascolo Totale ⓘ	Altitudine media	Giorni pascolamento totale
		██████████	██████████	77,8267	0,1000	2.840,6746	56.813,4910	0,5965	7.634,8072	3.144,0000	10.778,8072	1.910,6200	154,6800

Max data di elaborazione dei carichi UBA ██████████

Carico minimo UBA

Carico minimo da rispettare derivante dal prodotto tra superficie a controllo, coefficiente di carico minimo UBA e 365 (giorni)

Descrizione schermata pascoli

ELENCO COMUNI CON PREMI A PASCOLO

	Anom.	Comune valido	Istat comune valido	Superficie a premio (Ha)	Coefficiente UBA da rispettare	Carico minimo UBA ⓘ	Carico massimo UBA	Carico UBA stalla ⓘ	Carico UBA pascolo proprio ⓘ	Carico UBA pascolo Terzi ⓘ	Carico UBA pascolo Totale ⓘ	Altitudine media	Giorni pascolamento totale
 		██████████	██████████	77,8267	0,1000	2.840,6746	56.813,4910	0,5965	7.634,8072	3.144,0000	10.778,8072	1.910,6200	154,6800

Max data di elaborazione dei carichi UBA ██████████

Carico massimo UBA

Carico massimo da rispettare derivante dal prodotto tra superficie a controllo, coefficiente di carico massimo UBA e 365 (giorni)

Descrizione schermata pascoli

ELENCO COMUNI CON PREMI A PASCOLO

	Anom.	Comune valido	Istat comune valido	Superficie a premio (Ha)	Coefficiente UBA da rispettare	Carico minimo UBA ⓘ	Carico massimo UBA	Carico UBA stalla ⓘ	Carico UBA pascolo proprio ⓘ	Carico UBA pascolo Terzi ⓘ	Carico UBA pascolo Totale ⓘ	Altitudine media	Giorni pascolamento totale
 		██████████	██████████	77,8267	0,1000	2.840,6746	56.813,4910	0,5965	7.634,8072	3.144,0000	10.778,8072	1.910,6200	154,6800

Max data di elaborazione dei carichi UBA ██████████

Carico UBA stalla

Carico derivante dal rapporto tra la consistenza media di stalla e la superficie complessiva limitrofi

Descrizione schermata pascoli

ELENCO COMUNI CON PREMI A PASCOLO													
	Anom.	Comune valido	Istat comune valido	Superficie a premio (Ha)	Coefficiente UBA da rispettare	Carico minimo UBA ⓘ	Carico massimo UBA	Carico UBA stalla ⓘ	Carico UBA pascolo proprio ⓘ	Carico UBA pascolo Terzi ⓘ	Carico UBA pascolo Totale ⓘ	Altitudine media	Giorni pascolamento totale
		██████████	██████████	77,8267	0,1000	2.840,6746	56.813,4910	0,5965	7.634,8072	3.144,0000	10.778,8072	1.910,6200	154,6800

Max data di elaborazione dei carichi UBA ██████████

Carico UBA pascolo proprio

Carico derivante dalla consistenza al pascolo dei capi propri ricavata dallo scarico del riepilogo delle movimentazioni al pascolo registrate nella BDN intesa come prodotto tra UBA al pascolo e giorni medi trascorsi al pascolo

Descrizione schermata pascoli

ELENCO COMUNI CON PREMI A PASCOLO

	Anom.	Comune valido	Istat comune valido	Superficie a premio (Ha)	Coefficiente UBA da rispettare	Carico minimo UBA ⓘ	Carico massimo UBA	Carico UBA stalla ⓘ	Carico UBA pascolo proprio ⓘ	Carico UBA pascolo Terzi ⓘ	Carico UBA pascolo Totale ⓘ	Altitudine media	Giorni pascolamento totale
 		██████████	██████████	77,8267	0,1000	2.840,6746	56.813,4910	0,5965	7.634,8072	3.144,0000	10.778,8072	1.910,6200	154,6800

Max data di elaborazione dei carichi UBA ██████████

Carico UBA pascolo Terzi

Consistenza al pascolo dei capi detenuti dal beneficiario in guardiania risultante dalle registrazioni delle movimentazioni al pascolo nella BDN

Descrizione schermata pascoli

ELENCO COMUNI CON PREMI A PASCOLO

	Anom.	Comune valido	Istat comune valido	Superficie a premio (Ha)	Coefficiente UBA da rispettare	Carico minimo UBA ⓘ	Carico massimo UBA	Carico UBA stalla ⓘ	Carico UBA pascolo proprio ⓘ	Carico UBA pascolo Terzi ⓘ	Carico UBA pascolo Totale ⓘ	Altitudine media	Giorni pascolamento totale
 		██████████	██████████	77,8267	0,1000	2.840,6746	56.813,4910	0,5965	7.634,8072	3.144,0000	10.778,8072	1.910,6200	154,6800

Max data di elaborazione dei carichi UBA ██████████

Carico UBA pascolo Totale

Sommatoria tra il Carico UBA pascolo proprio e il massimo del carico con capi in guardiania previsto dalla D.G.R. n. 24-6754 del 17/04/2023 e s.m.i

Descrizione schermata pascoli

ELENCO COMUNI CON PREMI A PASCOLO

	Anom.	Comune valido	Istat comune valido	Superficie a premio (Ha)	Coefficiente UBA da rispettare	Carico minimo UBA ⓘ	Carico massimo UBA	Carico UBA stalla ⓘ	Carico UBA pascolo proprio ⓘ	Carico UBA pascolo Terzi ⓘ	Carico UBA pascolo Totale ⓘ	Altitudine media	Giorni pascolamento totale
 		██████████	██████████	77,8267	0,1000	2.840,6746	56.813,4910	0,5965	7.634,8072	3.144,0000	10.778,8072	1.910,6200	154,6800

Max data di elaborazione dei carichi UBA ██████████

Altitudine media

Media ponderata della altitudine delle superfici richieste a premio in domanda

Descrizione schermata pascoli

ELENCO COMUNI CON PREMI A PASCOLO

	Anom.	Comune valido	Istat comune valido	Superficie a premio (Ha)	Coefficiente UBA da rispettare	Carico minimo UBA ⓘ	Carico massimo UBA	Carico UBA stalla ⓘ	Carico UBA pascolo proprio ⓘ	Carico UBA pascolo Terzi ⓘ	Carico UBA pascolo Totale ⓘ	Altitudine media	Giorni pascolamento totale
 		██████████	██████████	77,8267	0,1000	2.840,6746	56.813,4910	0,5965	7.634,8072	3.144,0000	10.778,8072	1.910,6200	154,6800

Max data di elaborazione dei carichi UBA ██████████

Giorni di pascolamento totale

Media dei giorni dei capi portati al pascolo desunti da BDN

Scarico dei registri Pascoli

ELENCO COMUNI CON PREMI A PASCOLO

 	Anom.	Comune valido	Istat comune valido	Superficie a premio (Ha)	Coefficiente UBA da rispettare	Carico minimo UBA 	Carico massimo UBA	Carico UBA stalla 	Carico UBA pascolo proprio 	Carico UBA pascolo Terzi 	Carico UBA pascolo Totale 	Altitudine media	Giorni pascolamento totale
 		██████████	██████████	77,8267	0,1000	2.840,6746	56.813,4910	0,5965	7.634,8072	3.144,0000	10.778,8072	1.910,6200	154,6800

Max data di elaborazione dei carichi UBA ██████████

Scarico dei registri Pascoli

PASCOLI

×

COMUNE SELEZIONATO

ELENCO	Comune valido	Istat comune valido	Superficie in controllo (Ha)	Coefficiente UBA da rispettare	Carico minimo UBA	Carico UBA pascolo proprio	Carico UBA pascolo Terzi	Carico UBA pascolo Totale	Altitudine media	Giorni pascolamento totale
			40,7764	0,1500	2.232,5079	2.226,8000	0,0000	2.226,8000	1.397,8200	119,0000

ELENCO PASCOLI

Codice pascolo	Provincia	Comune	Codice ISTAT	Località	CUAA	CUAA responsabile pascolo

Dati trasferiti dalla BDN il 15/11/2023 con data riferimento 15/05/2023

Scarica Excel

Chiudi

Scarico dei registri Pascoli

PASCOLI

EXCEL

COMUNE SELEZIONATO

Comune valido	Istat comune valido	Superficie in controllo (Ha)
		40,7

Seleziona l'excel da stampare

-- selezionare --

Chiudi

Scarica

ELENCO PASCOLI

Codice pascolo	Provincia	Comune	Codice ISTAT	Località	CUAA	CUAA responsabile pascolo

Max data di

Dati trasferiti dalla BDN il 15/11/2023 con data riferimento 15/05/2023

Scarica Excel

Chiudi

pascolo	Altitudine media	Giorni pascolamento totale
226,8000	1.397,8200	119,0000

Scarico dei registri Pascoli

- **Capi registro totale**: si tratta dello scarico effettuato dalla BDN delle registrazioni al pascolo relative ai codici pascolo presenti nel comune considerato afferenti al beneficiario (in qualità di detentore, detentore in alpe e proprietario)
- **Capi propri comuni non valdostani**: sono presenti i capi considerati AMMISSIBILI ai fini del calcolo del carico UBA/ha/anno pascolo proprio
- **Capi terzi**: sono i capi considerati AMMISSIBILI ai fini del calcolo del carico UBA/ha/anno per i quali il beneficiario è detentore in alpe come descritto nella D.G.R. 24-6754 del 17/04/2023
- **Capi Valle d'Aosta**: sono i capi considerati AMMISSIBILI ai fini del calcolo del carico UBA/ha/anno di cui il beneficiario è responsabile del pascolo in riferimento alla D.G.R. n. 1167 della Valle d'Aosta del 16/10/2023

Criteri esclusione dei capi

1. Beneficiario proprietario ma non detentore dell'allevamento ne detentore in alpe
2. Il beneficiario ha affidato quel capo a un detentore in alpe che ha richiesto il premio sullo stesso comune
3. Data ingresso/uscita in anno diverso da quello di domanda
4. Data di rientro al pascolo assente o inferiore a quella di entrata
5. Data ingresso al pascolo posteriore alla data della data massima del termine del pascolamento

Verifica dei giorni di pascolamento

1. Contare i capi validi propri
2. Sostituire le date di ingresso/rientro al pascolo con “data minimo/massima ingresso/uscita al pascolo” secondo la normativa regionale
3. Sommare tutti i giorni di pascolamento sul comune, indipendentemente dalla fascia di età e dividerla per il numero di capi effettivi



PAN-07: GIORNI DI PASCOLAMENTO INFERIORI A 60 GIORNI

Calcolo delle UBAGg

Assegnare ad ogni capo le UBA corrispondenti secondo la tabella
(D.M. n. 660087 del 23/12/2022 – Allegato II)

Allegato II
(articolo 3 comma 1 lettera c) punto 2.5 e d) punto 3.2 e articolo 17)
Tabella di conversione dei capi di bestiame in UBA

CATEGORIA DI ANIMALI	INDICE DI CONVERSIONE IN UBA
Bovini di oltre due anni di età	1,0
Bovini da sei mesi a due anni di età	0,6
Bovini di meno di sei mesi	0,4
Equini di oltre 6 mesi	1,0
Ovini e caprini di età superiore a 12 mesi	0,15
Suini riproduttori > 50 KG	0,5
Altri suini di età superiore a 70 giorni	0,3

Per ogni capo moltiplicare le UBA per i giorni pascolati e sommare i valori ottenuti, sia per i capi propri che per i terzi.

Verifica del carico minimo

1. Sommare (colonna **“Carico UBA pascolo Totale”**) i dati della colonna **“Carico UBA pascolo proprio”** con la porzione di **“Carico UBA pascoli Terzi”** ammissibile secondo la normativa, che specifica:
 - Nel caso di azienda non stanziale in un comune montano un massimo dei 3/7 del proprio carico;
 - Nel caso di azienda stanziale in comune montano è possibile considerare fino allo stesso valore del **“Carico UBA pascolo Proprio”**.
2. Confrontare il valore del **“Carico UBA pascolo Totale”** con il **“Carico UBA da Rispettare”** se è maggiore o uguale è stato rispettato il criterio del carico minimo

ELENCO COMUNI CON PREMI A PASCOLO													
	Anom.	Comune valido	Istat comune valido	Superficie a premio (Ha)	Coefficiente UBA da rispettare	Carico minimo UBA	Carico massimo UBA	Carico UBA stalla	Carico UBA pascolo proprio	Carico UBA pascolo Terzi	Carico UBA pascolo Totale	Altitudine media	Giorni pascolamento totale
 		██████████	██████████	77,8267	0,1000	2.840,6746	56.813,4910	0,5965	7.634,8072	3.144,0000	10.778,8072	1.910,6200	154,6800

Max data di elaborazione dei carichi UBA: ██████████



PAN-16: CARICO MINIMO NON RISPETTATO

Verifica del carico massimo

Confrontare il dato “Carico massimo UBA” con la somma tra “Carico UBA pascolo proprio” e il totale del “Carico UBA pascoli terzi”.

ELENCO COMUNI CON PREMI A PASCOLO														
	Anom.	Comune valido	Istat comune valido	Superficie a premio (Ha)	Coefficiente UBA da rispettare	Carico minimo UBA <i>i</i>	Carico massimo UBA	Carico UBA stalla <i>i</i>	Carico UBA pascolo proprio <i>i</i>	Carico UBA pascolo Terzi <i>i</i>	Carico UBA pascolo Totale <i>i</i>	Altitudine media	Giorni pascolamento totale	
 	✓	████████	████████	77,8267	0,1000	2.840,6746	56.813,4910	0,5965	7.634,8072	+	3.144,0000	10.778,8072	1.910,6200	154,6800

Max data di elaborazione dei carichi UBA ██████████



Non è da tenere in considerazione il valore nella colonna “Carico UBA Totale” perché abbattuto secondo le regole della guardiania



PAN-17: CARICO MASSIMO NON RISPETTATO

Casi particolari – Pascolo vagante

Pascoli non intraziendali che non ricadono codice pascolo per i quali non è garantito il rientro in tempi brevi dalle superfici pascolate e che prevedono la sosta notturna dei capi all'aperto o in strutture utilizzate temporaneamente e per le quali non è attribuito un codice stalla.



documentazione attestante **l'autorizzazione al pascolo vagante [646]** sulle superfici indicate a premio (da richiedere alla ASL competente per territorio e al comune sulle quali ricadono tali superfici).

Arpea provvede a esaminare casi puntuali se non vengono rispettati i 60 giorni ma tali superficie siano considerate di passaggio durante la transumanza verso codici alpeggio monticati e richiesti a premio.

Casi particolari – Pascolo intraziendale

Sono considerate intraziendali le superfici anche se ubicate in un comune diverso dal centro aziendale, purché siano limitrofe e contigue (verifica tramite piano grafico).



dichiarazione sostitutiva [638] di atto notorio per il pascolamento intracomunale/extracomunale su terreni limitrofi o vicini al centro aziendale, contenente:

- numero complessivo dei capi;
- numero complessivo di UBA per specie;
- giorni di pascolamento effettivi con indicata data di inizio e fine pascolamento.

Valutazione puntuale da parte di Arpea nel caso di:

- Pratica di pascolamento e sfalcio
- Aziende stanziali che non dispongono di regolari movimentazioni registrate su BDN
- Alpeggi su uno stesso comune in comprensori di pascolo con diversi Codici pascolo
- Alpeggi limitrofi e omogenei dal punto di vista del piano grafico, situati su comuni differenti

Casi particolari – Pascolamento in Valle d'Aosta




Carico minimo 0,1 UBA/ha/anno

Giorni di pascolamento minimo 20 giorni

Il beneficiario deve essere il responsabile del pascolo, pena l'esclusione dei capi



Anomalie

Codice	Anomalia	Descrizione	Cosa Blocca
ELENCO COMUNI CON PREMI A PASCOLO			
PA			
PA			
PA			
PA			
PAN-16	Verifica UBA al pascolo non sufficienti	Carico minimo non rispettato	Blocca il pagamento della particella.
Servizi online			
Domanda unica di pagamento			
Home / Ricerca procedimento / Elenco procedimenti / Dettaglio oggetto / Dati identificativi			
Utente [redacted] Esci			
2023 - Domanda Unica di Pagamento - Campagna 2023 Procedimento numero: [redacted] - Trasmissione dal 26/06/2023 13:54:23 Procedimento pagamento anticipo comunitario PAC 2023-2027 - In istruttoria dal 25/10/2023 12:54:45 - Codice domanda [redacted]			
			
PAS-03	Dati UBA non aggiornati	Le UBA scaricate da BDN non sono aggiornate rispetto all'ultimo scarico da BDN.	

Anomalie

Codice	Anomalia	Descrizione	Cosa Blocca
PAN-06	Verifica assenza di dati di pascolamento	Non ci sono codici pascolo intestati al richiedente o non ci sono animali al pascolo.	Blocca la particella.
PAN-07	Verifica giorni di pascolamento non sufficienti	Non sono stati rispettati i 60 giorni minimi	Blocca la particella.
PAN-15	Carico UBA oltre il massimo consentito	Carico massimo non rispettato	Blocca la particella.
PAN-16	Verifica UBA al pascolo non sufficienti	Carico minimo non rispettato	Blocca la particella.
P63-66	Mancato pascolamento	Anomalia manuale, viene accese se è stato rilevato il mancato pascolamento.	Blocca la particella.
IG-04	Anomalia amministrativa OPR per parcella appezzamento	Anomalia manuale, viene accese se è stato rilevato il mancato pascolamento.	Blocca l'appezzamento
PAS-02	Dati UBA non presenti	Non è stato fatto il calcolo dei parametri UBA/ha/anno ai fini del controllo	Bloccante.
PAS-04	Verifica pratica mantenimento pagabile (SIC e ZPS, NON PAGABILE)	Sulla parcella è presente il criterio di mantenimento "altre operazioni volte al miglioramento del pascolo"	Blocca la particella.
PAS-03	Dati UBA non aggiornati	Le UBA scaricate da BDN non sono aggiornate rispetto all'ultimo scarico da BDN.	