

## **Sostegno accoppiato colza e girasole**

### **Gestione contratti e impegni**

# **MANUALE UTENTE** **per le industrie e degli intermediari che intervengono nella** **filiera**

## **Introduzione**

Nell'ambito del servizio di acquisizione dei contratti di filiera e degli impegni di coltivazione per girasole e colza, per soddisfare le regole per il sostegno accoppiato al reddito, definite nel Decreto Ministeriale (DM) 23 dicembre 2022 n. 660087, che prevede che il beneficiario richiedente l'aiuto abbia impegnato la superficie direttamente nei contratti di fornitura con un'industria di trasformazione, sementiera o mangimistica o indirettamente tramite l'associazione cui appartiene, si rende necessario acquisire e gestire i contratti e gli impegni di coltivazione. poter censire o aggiornare le informazioni per una nuova industria di trasformazione o un nuovo intermediario.

Il presente manuale ha quindi tale finalità a beneficio delle industrie e degli intermediari che intervengono nella filiera.

## **Acquisizione Contratti e Impegni**

L'acquisizione e la gestione dei contratti di filiera e degli impegni di coltivazione passano per le seguenti fasi:

### **ACQUISIZIONE CONTRATTI E IMPEGNI**

È la fase di inserimento, modifica e cancellazione dei dati relativi ai contratti di filiera e agli impegni di coltivazione e prevede i seguenti passi procedurali:

- visualizzazione della lista dei contratti di filiera o degli impegni di coltivazione già presenti a sistema sulla base dei dati raccolti in fase di presentazione di domanda dagli Organismi pagatori;
- modifica o cancellazione di un contratto o di un impegno già inserito;
- inserimento di un nuovo contratto o di un nuovo impegno attraverso il pulsante 'Inserisci Nuovo Contratto'.

### **VALIDAZIONE CONTRATTI E IMPEGNI INSERITI**

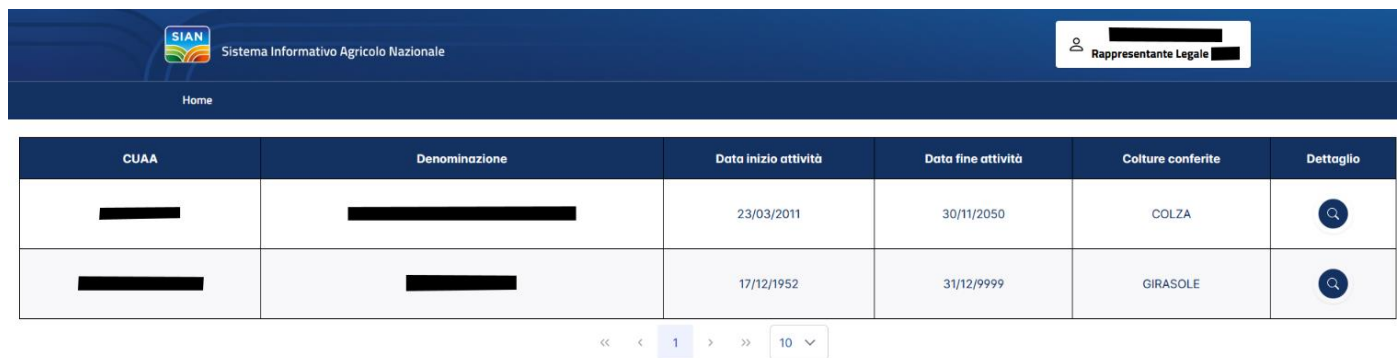
È la fase attraverso la quale i contratti di filiera e gli impegni di coltivazione vengono validati. Da questo momento i contratti di filiera e gli impegni di coltivazione non sono più modificabili.

### **Ruoli dell'Applicazione**



Gli utenti abilitati al servizio sono i rappresentanti legali delle industrie e i rappresentanti legali delle cooperative, consorzi agrari o Organizzazioni di produttori.

## Acquisizione Contratti di Filiera e Impegni di Coltivazione

Per poter effettuare l'acquisizione dei Contratti di Filiera e degli Impegni di Coltivazione già presenti a sistema, per prima cosa viene mostrata una pagina in cui l'utente deve selezionare l'impresa su cui intende operare.



The screenshot shows the SIAN (Sistema Informativo Agricolo Nazionale) interface. At the top, there is a navigation bar with the SIAN logo and the text 'Sistema Informativo Agricolo Nazionale'. On the right side of the bar, there is a user profile icon and the text 'Rappresentante Legale' followed by a redacted name. Below the navigation bar, there is a 'Home' link. The main content area displays a table with the following columns: CUA, Denominazione, Data inizio attività, Data fine attività, Colture conferite, and Dettaglio. The table contains two rows of data, both with redacted CUA and Denominazione values. The first row has a start date of 23/03/2011, an end date of 30/11/2050, and the crop 'COLZA'. The second row has a start date of 17/12/1952, an end date of 31/12/9999, and the crop 'GIRASOLE'. Below the table, there is a pagination control showing '1' of 10 items.

CUAA	Denominazione	Data inizio attività	Data fine attività	Colture conferite	Dettaglio
[REDACTED]	[REDACTED]	23/03/2011	30/11/2050	COLZA	
[REDACTED]	[REDACTED]	17/12/1952	31/12/9999	GIRASOLE	

Una volta entrati nella pagina di dettaglio dell'impresa scelta, verranno mostrate in pagina le seguenti sezioni:



> [Dati generici](#)

> [Lista contratti](#)

> [Contratti da definire](#)

Indietro



Le informazioni mostrate nella sezione “Dati generici” sono;

- CUA/Codice fiscale dell’impresa
- Denominazione dell’impresa
- Data inizio attività
- Data fine attività
- Colture conferite

▼ **Dati generici**

<b>CUAA</b>	<b>Denominazione</b>
<input type="text"/>	<input type="text"/>
<b>Data inizio attività</b>	<b>Data fine attività</b>
<input type="text" value="23/03/2011"/>	<input type="text" value="30/11/2050"/>
<b>Culture conferite</b>	
<input type="text" value="COLZA"/>	
<input type="button" value="Aggiorna dati profilo"/>	

> [Lista contratti](#)

L'utente può modificare le date di inizio e fine attività e le colture, selezionando almeno una voce presente nell'elenco delle colture.

Finché non verrà assegnata almeno una coltura conferita non sarà possibile visualizzare la lista dei contratti di filiera e la lista degli impegni di coltivazione già presenti a sistema, né inserirne nuovi.

### **Lista Contratti di Filiera e Impegni di Coltivazione**

All'apertura della sezione "Lista contratti" verrà mostrato a schermo un filtro per selezionare quale tipologia di contratti si vuole visualizzare, ovvero:

- Contratti di filiera con produttore, cioè i contratti di filiera stipulati direttamente tra agricoltore e industria;
- Impegni di coltivazione, cioè gli impegni stipulati tra agricoltore e intermediario
- Contratti di filiera con impresa, cioè i contratti stipulati tra intermediario e industria

> [Dati generici](#)

▼ [Lista contratti](#)

Tipologia contratto:

-- Seleziona tipo contratto --

> [Contratti da definire](#)

Indietro

- a. Selezionando i “Contratti di filiera con produttore”, le informazioni mostrate saranno le seguenti:
- CUA/Codice fiscale del produttore
  - Denominazione del produttore
  - Tipologia di industria (ruolo che ricopre l’impresa nel contratto)
  - Tipologia di coltura
  - Ettari conferiti
  - Data inizio contratto
  - Data fine contratto
  - Data validazione
  - Azioni

Home

> **Dati generici** [REDACTED]













▼ **Lista contratti**

Tipologia contratto:

Sfoggia... Nessun file selezionato.

Carica excel contratti di filiera  
N.B. Il file può avere una dimensione massima di 10MB

Download excel contratti di filiera

CUAA Produttore	Denominazione Produttore	Tipologia industria [1]	Tipologia coltura [1]	Ettari conferiti	Data inizio contratto	Data fine contratto	Data validazione [1]	Azioni
[REDACTED]	[REDACTED]	TRASFORMAZIONE	GIRASOLE	888.77	01/05/2024	28/05/2024	---	 
[REDACTED]	[REDACTED]	MANGIMISTICA	COLZA	651.33	25/05/2024	19/12/2024	---	 
[REDACTED]	[REDACTED]	SEMENTIERA	COLZA	77	02/04/2024	30/09/2030	---	 
[REDACTED]	[REDACTED]	SEMENTIERA	COLZA	75	17/04/2023	---	---	 
[REDACTED]	[REDACTED]	PRIMA TRASFORMAZIONE	COLZA	2.28	17/04/2023	---	---	 
[REDACTED]	[REDACTED]	MANGIMISTICA	COLZA	777	27/05/2024	11/11/2024	---	 

« < 1 > » 10 ▼

Validazione contratti di filiera Inserisci nuovo contratto di filiera

Nella colonna “**Azioni**” saranno riportate tutte le operazioni che è possibile effettuare per il contratto specifico.

In testa alla lista saranno attivi il tasto per scaricare un file, in formato Excel, contenente la lista dei Contratti di Filiera stipulati direttamente con il produttore, già caricati a sistema sulla base, come detto, dei dati raccolti in fase di presentazione delle domande, ed il tasto per l’upload massivo della lista dei Contratti di Filiera stipulati direttamente con il produttore. In fondo alla lista sarà attivo il tasto per l’inserimento di un nuovo Contratto di Filiera e il tasto per la validazione dei Contratti di Filiera inseriti, funzionalità descritte di seguito.

**b.** Selezionando gli “Impegni di coltivazione”, le informazioni mostrate saranno le seguenti:

- CUAA/Codice fiscale del produttore
- Denominazione del produttore
- Tipologia di intermediario (ruolo che ricopre l’impresa nel contratto)
- Tipologia di coltura
- Ettari conferiti
- Data inizio contratto
- Data fine contratto
- Data validazione

## Azioni

Home

> [Dati generici](#) [REDACTED]

▼ [Lista contratti](#)

Tipologia contratto:

IMPEGNO DI COLTIVAZIONE

Sfogliala... Nessun file selezionato.

Carica excel impegni di coltivazione  
N.B. Il file può avere una dimensione massima di 10MB

Download excel impegni di coltivazione

CUAA Produttore	Denominazione Produttore	Tipologia intermediario [↓]	Tipologia coltura [↓]	Ettari conferiti	Data inizio impegno	Data fine impegno	Data validazione [↓]	Azioni
[REDACTED]	[REDACTED]	ORGANIZZAZIONE DI PRODUTTORI	GIRASOLE	44.69	22/01/2023	22/12/2023	---	[Pencil] [Trash]
[REDACTED]	[REDACTED]	COOPERATIVA	COLZA	456.99	01/05/2024	29/05/2024	---	[Pencil] [Trash]
[REDACTED]	[REDACTED]	CONSORZIO	GIRASOLE	54545454	17/04/2023	31/07/2024	---	[ID] [Pencil] [Trash]
[REDACTED]	[REDACTED]	CONSORZIO	GIRASOLE	3.1	17/04/2023	15/05/2024	---	[Pencil] [Trash]

<< < 1 > >> 10 ▼

Validazione impegni di coltivazione

Inserisci nuovo impegno di coltivazione

Nella colonna “**Azioni**” saranno riportate tutte le operazioni che è possibile effettuare per l’impegno specifico.

In testa alla lista saranno attivi il tasto per scaricare un file, in formato Excel, contenente la lista degli Impegni di coltivazione stipulati direttamente con il produttore, già caricati a sistema sulla base, come detto, dei dati raccolti in fase di presentazione delle domande, ed il tasto per l’upload massivo della lista degli Impegni di coltivazione stipulati direttamente con il produttore. In fondo alla lista sarà attivo il tasto per l’inserimento di un nuovo Impegno di Coltivazione e il tasto per la validazione degli Impegni di Coltivazione inseriti, funzionalità descritte di seguito.

- c. Selezionando i “Contratti di filiera con impresa”, le informazioni mostrate saranno le seguenti:
- CUAA/Codice fiscale dell’impresa
  - Denominazione dell’impresa
  - Tipologia di industria (ruolo che ricopre l’impresa rappresentata nel contratto)
  - Tipologia di coltura
  - Ettari conferiti
  - Data inizio contratto
  - Data fine contratto
  - Data validazione



- Azioni

Home

> [Dati generici](#) [REDACTED]



▼ [Lista contratti](#)

Tipologia contratto:

[Sfoggia...](#) Nessun file selezionato.

[Carica excel contratti di filiera](#)  
N.B. Il file può avere una dimensione massima di 10MB

[Download excel contratti di filiera](#)

CUAA Impresa di trasformazione	Denominazione Impresa di trasformazione	Tipologia intermediario ↑↓	Tipologia coltura ↑↓	Ettari conferiti	Data inizio contratto	Data fine contratto	Data validazione ↑↓	Azioni
[REDACTED]	[REDACTED]	CONSORZIO	COLZA	777	09/05/2024	21/05/2024	---	 

<< < 1 > >> 10 ▼

[Validazione contratti di filiera](#)
[Inserisci nuovo contratto di filiera](#)

> [Contratti da definire](#)

[Indietro](#)

Nella colonna “**Azioni**” saranno riportate tutte le operazioni che è possibile effettuare per il contratto specifico.

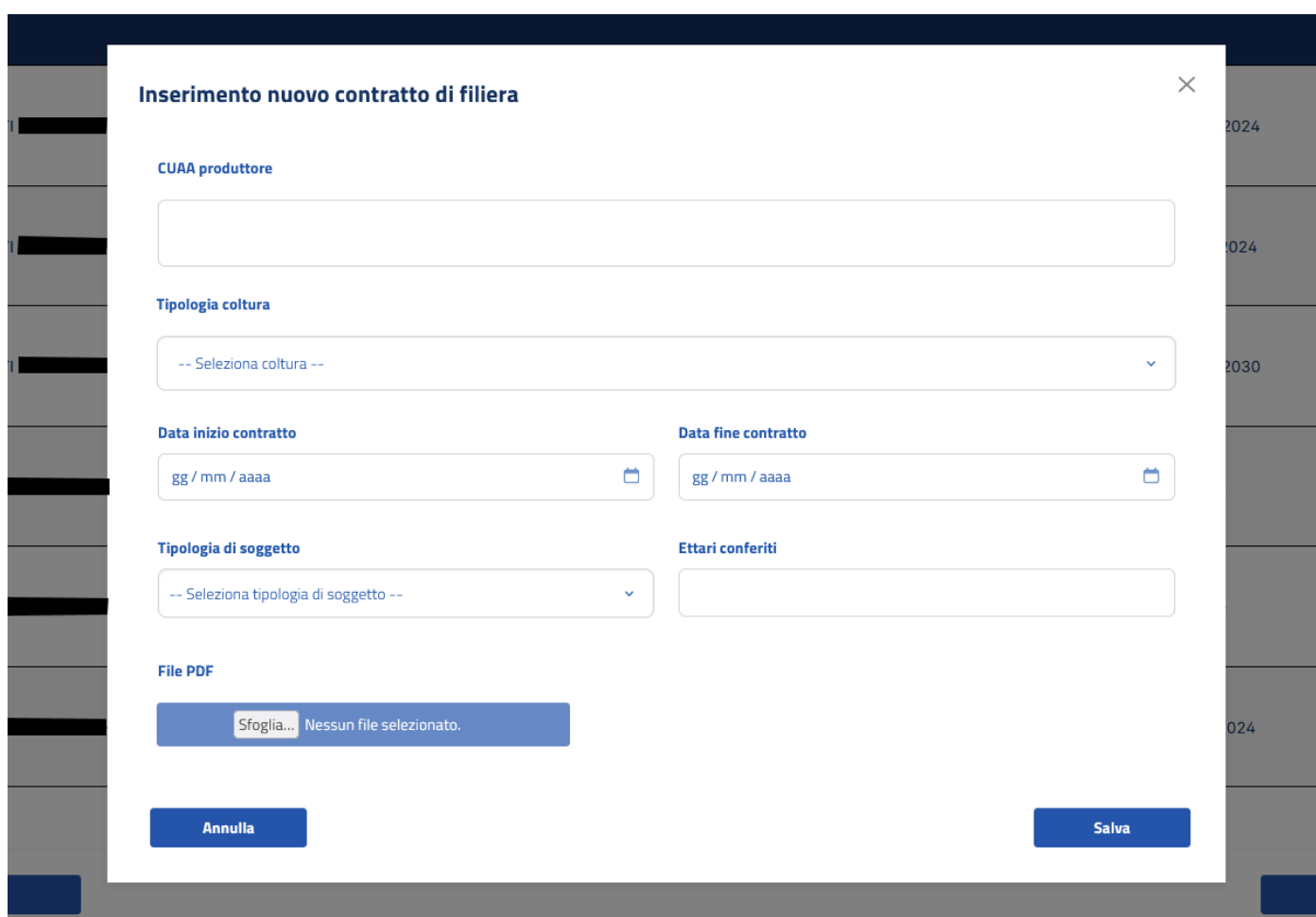
In testa alla lista saranno attivi il tasto per scaricare un file, in formato Excel, contenente la lista dei Contratti di Filiera stipulati tra intermediario e industria, caricati precedentemente ed il tasto per l’upload massivo della lista dei Contratti di Filiera stipulati con un’impresa. In fondo alla lista sarà attivo il tasto per l’inserimento di un nuovo Contratto di Filiera e il tasto per la validazione dei Contratti di Filiera inseriti, funzionalità descritte di seguito.

## Inserimento nuovo Contratto di Filiera e nuovo Impegno di Coltivazione

Le informazioni di un Contratto di Filiera e di un Impegno di Coltivazione devono essere inserite nell'arco temporale comunicato da AGEA.

Attraverso l'apposito tasto in fondo alla lista dei Contratti di Filiera con produttore è possibile inserire un nuovo Contratto di Filiera con un produttore.

Inserisci nuovo contratto di  
filiera



The screenshot shows a web form titled "Inserimento nuovo contratto di filiera" with a close button (X) in the top right corner. The form contains the following fields:

- CUAA produttore**: A text input field.
- Tipologia coltura**: A dropdown menu with the placeholder "-- Seleziona coltura --".
- Data inizio contratto**: A date input field with the format "gg / mm / aaaa" and a calendar icon.
- Data fine contratto**: A date input field with the format "gg / mm / aaaa" and a calendar icon.
- Tipologia di soggetto**: A dropdown menu with the placeholder "-- Seleziona tipologia di soggetto --".
- Ettari conferiti**: A text input field.
- File PDF**: A button labeled "Sfoggia..." with the text "Nessun file selezionato." next to it.

At the bottom of the form, there are two buttons: "Annulla" on the left and "Salva" on the right.

Le informazioni da inserire sono le seguenti:

- CUA/ Codice fiscale del produttore
- Tipologia di coltura, selezionabile tra quelle prospettate
- Data inizio contratto
- Data fine contratto
- Tipologia soggetto (ruolo ricoperto dall'impresa rappresentata nel contratto), selezionabile da lista precaricata tra i seguenti valori:
- PRIMA TRASFORMAZIONE

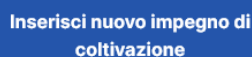
- TRASFORMAZIONE
- SEMENTIERA
- MANGIMISTICA
- IMPRESA DI STOCCAGGIO
- Ettari conferiti
- File pdf Contratto

Selezionando il tasto “**Salva**” verranno effettuati i seguenti controlli:

- Il CUA/ codice fiscale del produttore deve essere presente in anagrafe
- La data fine contratto deve essere maggiore della data inizio contratto
- L’anno campagna di riferimento del Contratto di Filiera che si sta inserendo deve essere compreso tra data inizio contratto e data fine contratto
- Non deve essere presente un Contratto di Filiera con lo stesso produttore, per la stessa coltura e con le stesse date di inizio e fine contratto
- Il file inserito deve essere in formato pdf

Se i controlli vanno a buon fine viene dato opportuno messaggio e il contratto inserito sarà visibile nella lista Contratti di Filiera.

Attraverso l’apposito tasto in fondo alla lista coltivazione è possibile inserire un nuovo contratto con un produttore:



Inserisci nuovo impegno di  
coltivazione

degli Impegni di  
impegno di coltivazione

### Inserimento nuovo impegno di coltivazione ✕

**CUAA produttore**

**Tipologia coltura**

-- Seleziona coltura -- ▼

**Data inizio impegno**

gg / mm / aaaa 📅

**Data fine impegno**

gg / mm / aaaa 📅

**Tipologia di soggetto**

-- Seleziona tipologia di soggetto -- ▼

**Ettari conferiti**

**File PDF**

Sfogli... Nessun file selezionato.

Annulla

Salva

Le informazioni da inserire sono le seguenti:

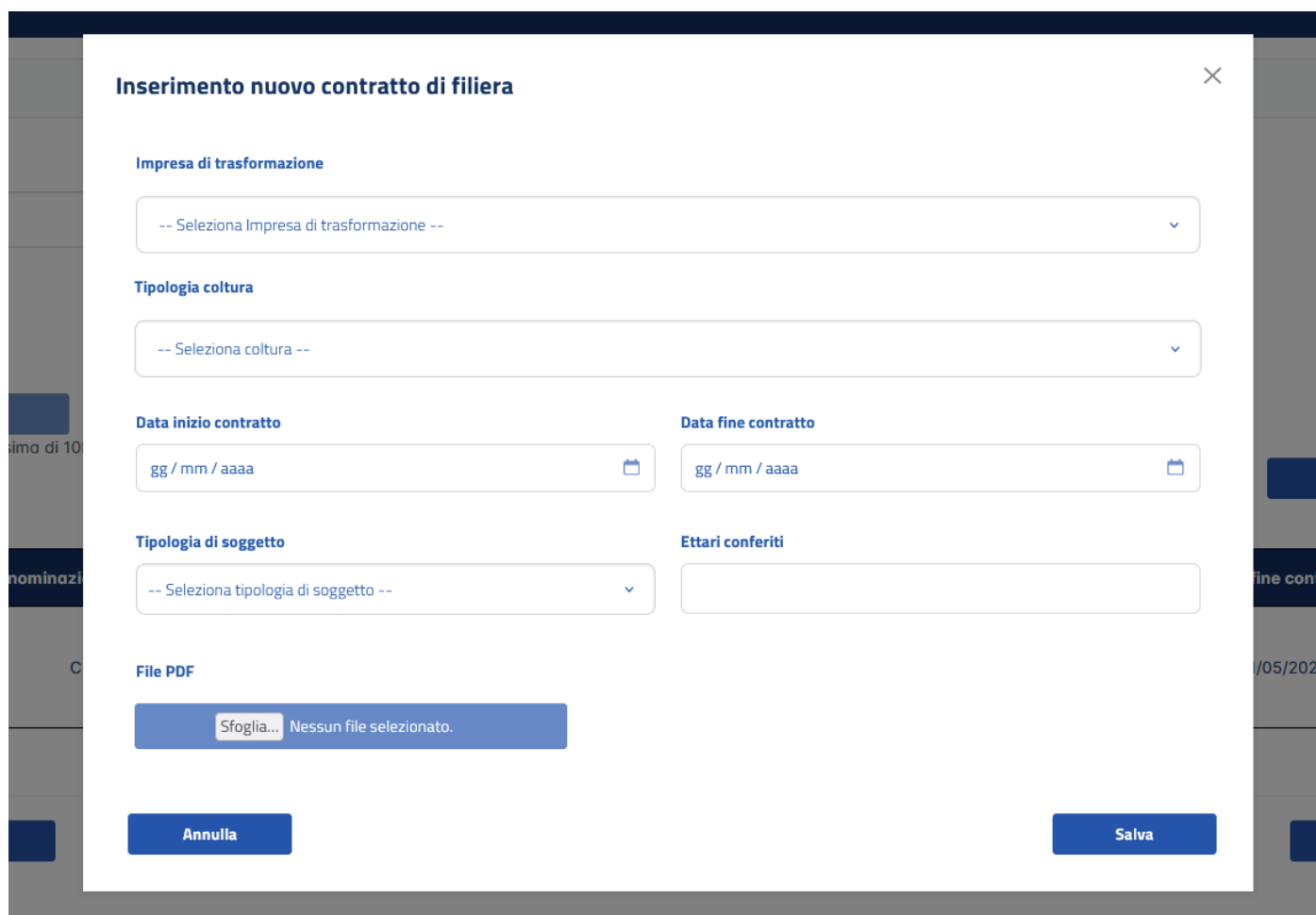
- CUA/ Codice fiscale del produttore
- Tipologia di coltura, selezionabile tra quelle prospettate
- Data inizio contratto
- Data fine contratto
- Tipologia soggetto (ruolo ricoperto dall'impresa rappresentata nell'impegno), selezionabile da lista precaricata tra i seguenti valori:
- CONSORZIO
- COOPERATIVA
- ORGANIZZAZIONE DI PRODUTTORI
- Ettari conferiti
- File pdf Contratto

Selezionando il tasto “**Salva**” verranno effettuati i seguenti controlli:

- La data fine contratto deve essere maggiore della data inizio contratto
- L’anno campagna di riferimento dell’Impegno di coltivazione che si sta inserendo deve essere compreso tra data inizio contratto e data fine contratto
- Non deve essere presente un Impegno di coltivazione lo stesso produttore per la stessa coltura e con le stesse date di inizio e fine contratto
- Il file inserito deve essere in formato pdf

Se i controlli vanno a buon fine viene dato opportuno messaggio e il contratto inserito sarà visibile nella lista Contratti di Filiera.

Inserisci nuovo contratto di filiera



The screenshot shows a web form titled "Inserimento nuovo contratto di filiera". The form contains several fields: a dropdown for "Impresa di trasformazione" (currently showing "-- Seleziona Impresa di trasformazione --"), a dropdown for "Tipologia coltura" (currently showing "-- Seleziona coltura --"), two date pickers for "Data inizio contratto" and "Data fine contratto" (both showing "gg / mm / aaaa"), a dropdown for "Tipologia di soggetto" (currently showing "-- Seleziona tipologia di soggetto --"), and a text input for "Ettari conferiti". At the bottom, there is a "File PDF" section with a "Sfoglia..." button and the text "Nessun file selezionato." Below the form are two buttons: "Annulla" and "Salva".

Attraverso l’apposito tasto in fondo alla lista dei Contratti di Filiera con impresa è possibile inserire un nuovo Contratto di Filiera con un’impresa.

Le informazioni da inserire sono le seguenti:

- Impresa con cui stipulare il contratto, selezionabile da lista precaricata

- Tipologia di coltura, selezionabile tra quelle prospettate
- Data inizio impegno
- Data fine impegno
- Tipologia soggetto (ruolo ricoperto dall'impresa rappresentata nel contratto), selezionabile da lista precaricata tra i seguenti valori:
- CONSORZIO
- COOPERATIVA
- ORGANIZZAZIONE DI PRODUTTORI
- Ettari conferiti
- File pdf Contratto


Selezionando il tasto “**Salva**” verranno effettuati i seguenti controlli:

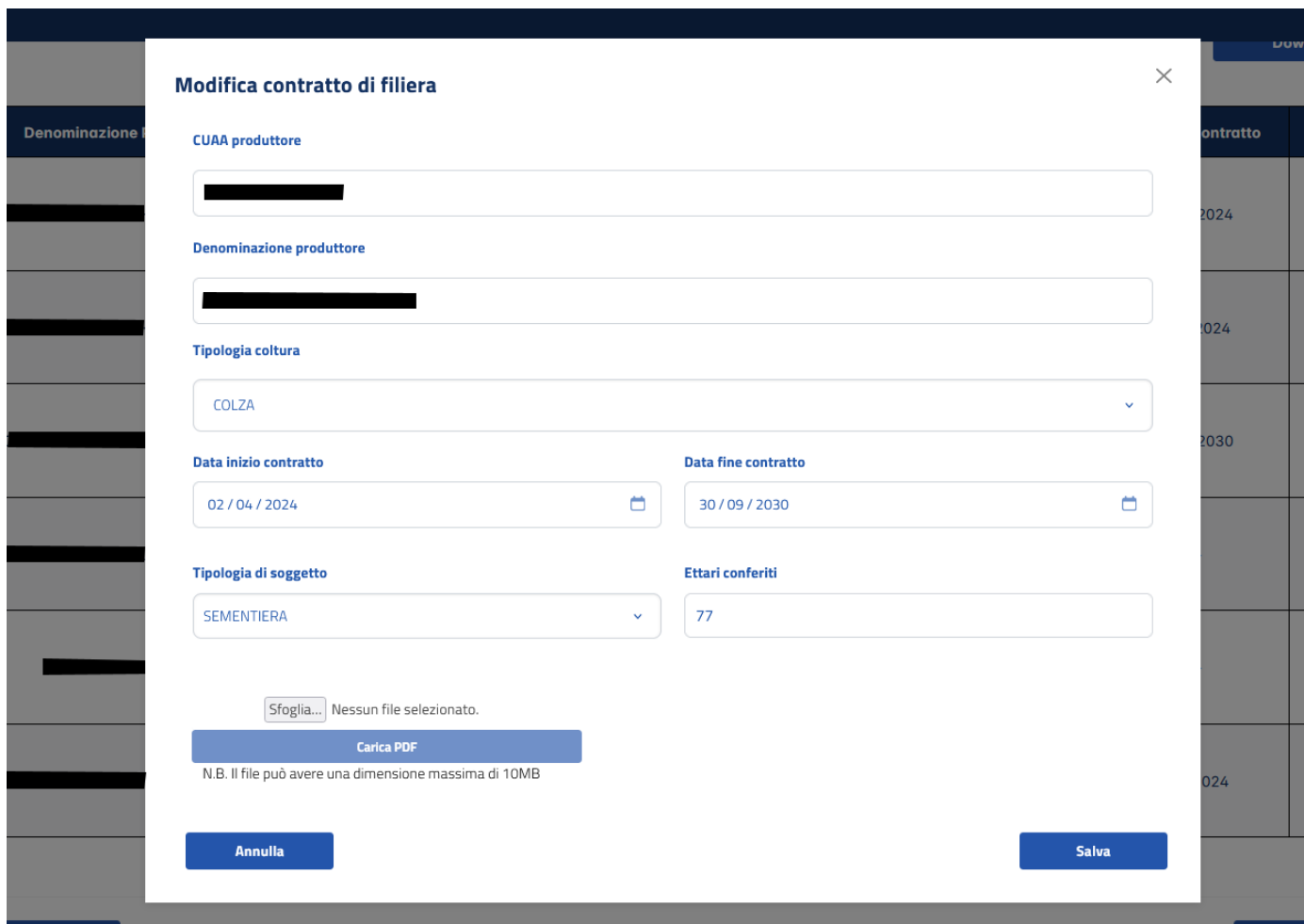
- Il CUA/codice fiscale dell'impresa deve essere presente in anagrafe
- La data fine contratto deve essere maggiore della data inizio contratto
- L'anno campagna di riferimento del Contratto di Filiera che si sta inserendo deve essere compreso tra data inizio contratto e data fine contratto
- Non deve essere presente un Contratto di Filiera tra le stesse imprese, per la stessa coltura e con le stesse date di inizio e fine contratto
- Il file inserito deve essere in formato pdf

Se i controlli vanno a buon fine viene dato opportuno messaggio e l'impegno inserito sarà visibile nella lista Impegni di Coltivazione.

### **Modifica Contratto di Filiera e Impegno di Coltivazione**

Le informazioni di un Contratto di Filiera e di un Impegno di Coltivazione devono essere modificate nell'arco temporale comunicato da AGEA. L'unica informazione che può essere aggiornata successivamente a tale arco temporale è la data di fine validità del contratto che può essere anticipata sino all'anno di campagna relativa all'anno di sistema, a condizione che non risultino effettuati pagamenti sul tipo coltura per l'anno di sistema.

Attraverso l'apposita icona  situata nella colonna “Azioni” della lista dei Contratti di Filiera con produttore è possibile modificare il relativo Contratto di Filiera con produttore:



**Modifica contratto di filiera**

CUAA produttore

Denominazione produttore

Tipologia coltura

COLZA

Data inizio contratto: 02 / 04 / 2024

Data fine contratto: 30 / 09 / 2030

Tipologia di soggetto: SEMENTIERA

Ettari conferiti: 77

Sfoggia... Nessun file selezionato.

Carica PDF

N.B. Il file può avere una dimensione massima di 10MB

Annulla Salva

Se l'utente deve sostituire il file pdf del Contratto inserito precedentemente, è necessario prima cancellare, tramite apposito tasto, il file pdf esistente.

Le informazioni modificabili sono le seguenti:


- Tipologia di coltura
- Data inizio contratto
- Data fine contratto
- Tipologia soggetto
- Ettari conferiti
- File pdf Contratto

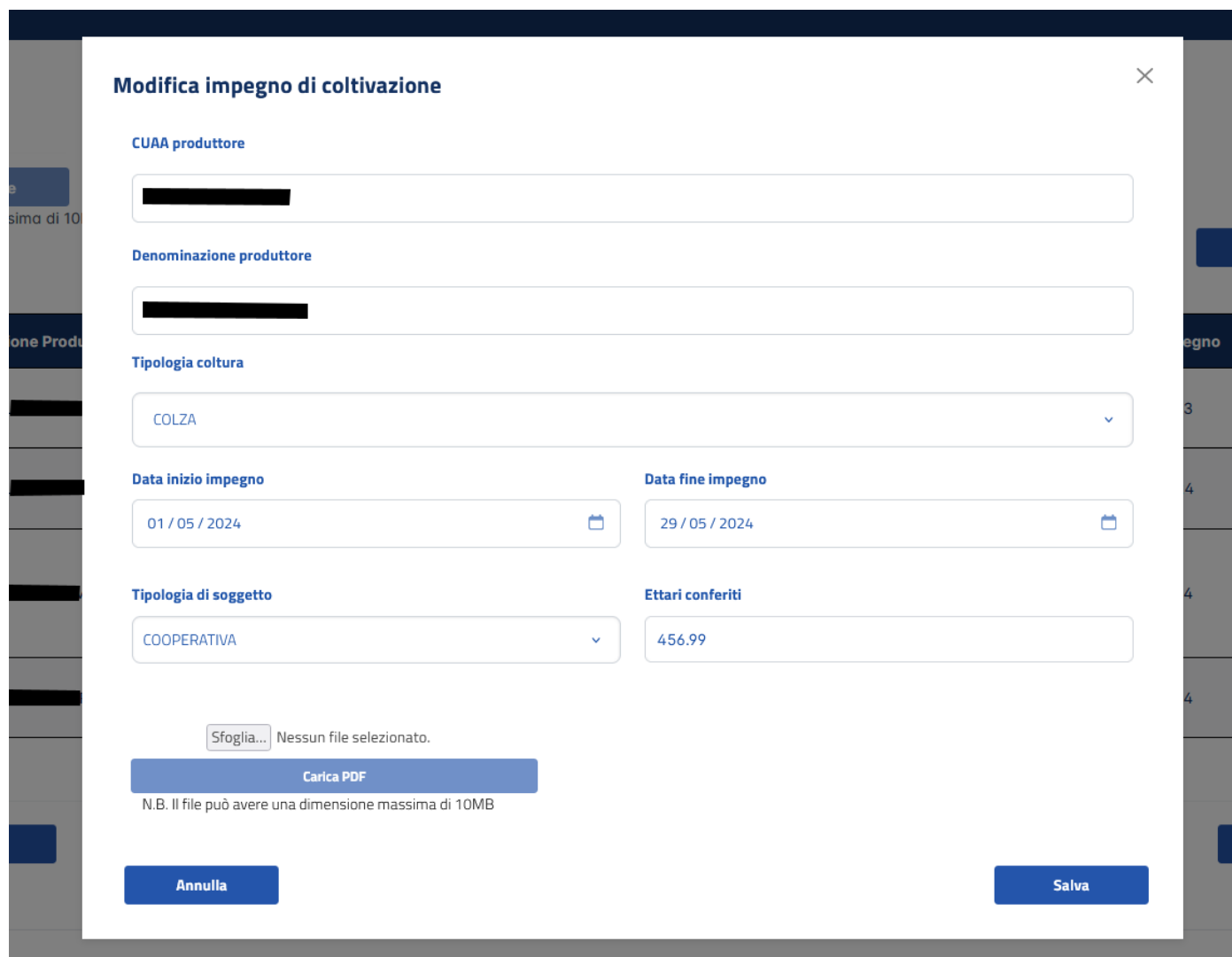
Selezionando il tasto “**Salva**” verranno effettuati i seguenti controlli:

- La data fine contratto deve essere maggiore della data inizio contratto
- L'anno campagna di riferimento del Contratto di Filiera che si sta inserendo deve essere compreso tra data inizio contratto e data fine contratto

- Non deve essere presente un Contratto di Filiera con lo stesso produttore, per la stessa coltura e con le stesse date di inizio e fine contratto
- Il file modificato deve essere in formato pdf

Se i controlli vanno a buon fine viene dato opportuno messaggio e il contratto modificato sarà visibile nella lista Contratti di Filiera.

Attraverso l'apposita icona  situata nella colonna "Azioni" della lista degli Impegni di Coltivazione è possibile modificare il relativo Impegno di coltivazione:



The screenshot shows a web form titled "Modifica impegno di coltivazione" with a close button (X) in the top right corner. The form contains several input fields and dropdown menus:

- CUAA produttore:** A text input field containing a redacted value.
- Denominazione produttore:** A text input field containing a redacted value.
- Tipologia coltura:** A dropdown menu with "COLZA" selected.
- Data inizio impegno:** A date picker showing "01 / 05 / 2024".
- Data fine impegno:** A date picker showing "29 / 05 / 2024".
- Tipologia di soggetto:** A dropdown menu with "COOPERATIVA" selected.
- Ettari conferiti:** A text input field containing "456.99".

Below the input fields, there is a file upload section with a "Sfoggia..." button, the text "Nessun file selezionato.", and a blue "Carica PDF" button. A note below reads: "N.B. Il file può avere una dimensione massima di 10MB". At the bottom of the form, there are two blue buttons: "Annulla" on the left and "Salva" on the right.

Se l'utente deve sostituire il file pdf del Contratto inserito precedentemente, è necessario prima cancellare, tramite apposito tasto, il file pdf esistente.

Le informazioni modificabili sono le seguenti:




- Tipologia di coltura
- Data inizio contratto
- Data fine contratto
- Tipologia soggetto
- Ettari conferiti
- File pdf Contratto

Selezionando il tasto “**Salva**” verranno effettuati i seguenti controlli:

- La data fine impegno deve essere maggiore della data inizio impegno
- L’anno campagna di riferimento dell’Impegno di coltivazione che si sta inserendo deve essere compreso tra data inizio impegno e data fine impegno
- Non deve essere presente un Impegno di coltivazione con lo stesso produttore, per la stessa coltura e con le stesse date di inizio e fine impegno
- Il file modificato deve essere in formato pdf

Se i controlli vanno a buon fine viene dato opportuno messaggio e il contratto modificato sarà visibile nella lista Impegni di Coltivazione.


Attraverso l'apposita icona  situata nella colonna "Azioni" della lista Contratti di Filiera con imprese è possibile modificare il relativo Contratto di Filiera con impresa:


### Modifica contratto di filiera


**CUAA impresa di trasformazione**

**Denominazione impresa di trasformazione**

**Tipologia coltura**

**Data inizio contratto** 09 / 05 / 2024 

**Data fine contratto** 21 / 05 / 2024 

**Tipologia di soggetto** CONSORZIO 

**Ettari conferiti** 777

Nessun file selezionato.

N.B. Il file può avere una dimensione massima di 10MB

Se l'utente deve sostituire il file pdf del contratto inserito precedentemente, è necessario prima cancellare, tramite apposito tasto, il file pdf esistente.

Le informazioni modificabili sono le seguenti:

- Tipologia di coltura
- Data inizio contratto
- Data fine contratto
- Tipologia soggetto


- Ettari conferiti
- File pdf Contratto


Selezionando il tasto “**Salva**” verranno effettuati i seguenti controlli:

- La data fine impegno deve essere maggiore della data inizio contratto
- L’anno campagna di riferimento del Contratto di filiera che si sta inserendo deve essere compreso tra data inizio contratto e data fine contratto
- Non deve essere presente un Contratto di Filiera tra le stesse imprese, per la stessa coltura e con le stesse date di inizio e fine contratto
- Il file modificato deve essere in formato pdf

Se i controlli vanno a buon fine viene dato opportuno messaggio ed il contratto modificato sarà visibile nella lista Contratti di Filiera con impresa.


### Cancellazione Contratto di Filiera e Impegno di Coltivazione

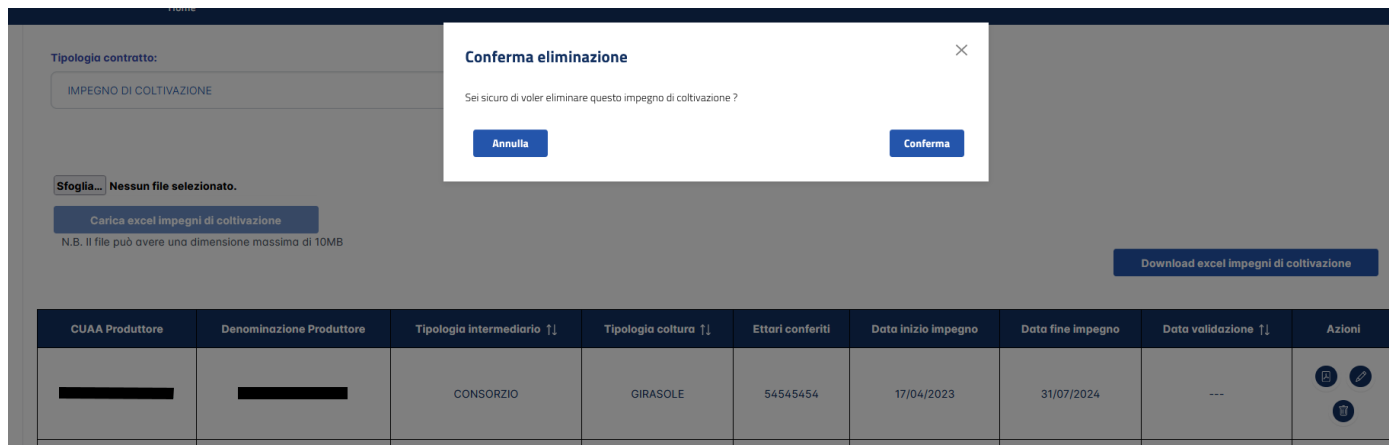
Attraverso l’apposita icona  situata nella colonna “Azioni” della lista dei Contratti di Filiera stipulati con un produttore, è possibile cancellare il relativo Contratto di Filiera:




CUAA Produttore	Denominazione Produttore	Tipologia industria	Tipologia coltura	Ettari conferiti	Data inizio contratto	Data fine contratto	Data validazione	Azioni
[REDACTED]	[REDACTED]	TRASFORMAZIONE	GIRASOLE	888.77	01/05/2024	28/05/2024	---	[trash icon]

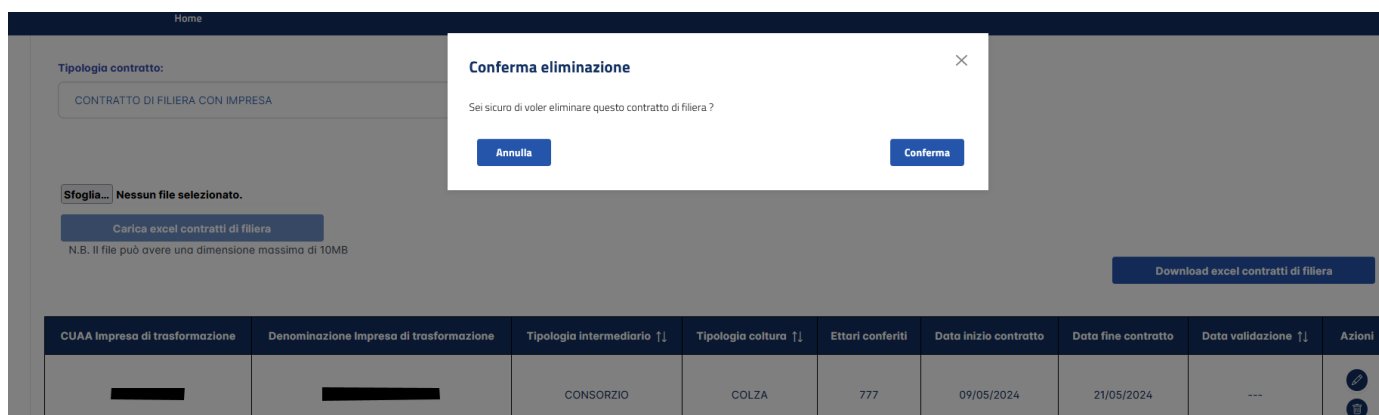
Previo messaggio di conferma, verrà effettuata la cancellazione del contratto che non sarà più visibile nella lista Contratti di Filiera con produttore.

Attraverso l’apposita icona  situata nella colonna “Azioni” della lista degli Impegni di Coltivazione stipulati con un produttore, è possibile cancellare il relativo Impegno di Coltivazione:



Previo messaggio di conferma, verrà effettuata la cancellazione dell'impegno che non sarà più visibile nella lista Impegni di coltivazione.



Attraverso l'apposita icona  situata nella colonna "Azioni" della lista dei Contratti di Filiera con impresa è possibile cancellare il relativo Contratto di Filiera:




Previo messaggio di conferma, verrà effettuata la cancellazione del Contratto che non sarà più visibile nella lista Contratti di Filiera con impresa.

### Caricamento Excel Contratti


L'utente rappresentante legale di un'impresa, attraverso l'apposito tasto presente in cima alla lista dei

Contratti  Nessun file selezionato.  Carica excel contratti di filiera, avrà la possibilità caricare un file, in formato Excel, con la lista dei Contratti di Filiera o degli Impegni di coltivazione da salvare massivamente. N.B. Il file può avere una dimensione massima di 10MB

### Visualizzazione pdf Contratto di Filiera e Impegno di Coltivazione

Attraverso l'apposita icona  situata nella colonna "Azioni" della lista dei Contratti di Filiera e degli Impegni di Coltivazione è possibile visualizzare il pdf del relativo Contratto o Impegno.


### Scarico Excel Contratti di Filiera e Impegni di Coltivazione

Attraverso l'apposito tasto  presente in testa alla lista dei Contratti di Filiera con produttore è possibile scaricare un file, in formato Excel, contenente la lista dei Contratti di Filiera stipulati direttamente con i produttori:

	A	B	C	D	E	F	G	H	I
1				CONTRATTI DI FILIERA					
2				CAMPAGNA: 2023					
3	NOME IMPRESA: IMPRESA XXXXXXXXXXXXXXXXXXXX								
4	CUAA IMPRESA: 11111111111								
5									
6	Cuaa Produttore	Denominazione Produttore	Cuaa Intermediario	Denominazione Intermediario	Coltura	Ettari Conferiti	Data Inizio Contratto	Data Fine Contratto	Data Validità
7	00000000001	YYYYYYYYYYYYYYYY			COLZA	23,57	10/09/2023	10/12/2023	
8			00000000004	ZZZZZZZZZZZZZZZZ	COLZA	88,0	02/11/2023	14/11/2023	14/11/2023
9	00000000002	DDDDDDDDDDDDDDDD			GIRASOLE	35,0	14/06/2023	30/11/2023	
10	00000000001	YYYYYYYYYYYYYYYY			GIRASOLE	895,23	02/11/2023	30/11/2023	
11			00000000005	WWWWWWWWWWWWWWW	COLZA	4,56	02/11/2023	03/12/2023	14/11/2023
12									
13					Totale:	1046,36			
14					Di cui:				
15					COLZA	116,13			
16					GIRASOLE	930,23			
17									
18									

Attraverso l'apposito tasto presente in testa alla lista dei Contratti di Filiera con imprese è possibile scaricare un file, in formato Excel, contenente la lista dei Contratti di Filiera stipulati con le imprese:

	A	B	C	D	E	F	G
1				CONTRATTI DI FILIERA			
2				CAMPAGNA: 2023			
3	NOME COOPERATIVA: XXXXXXXXXXXXXXXXXXXX						
4	CUAA COOPERATIVA: 00000000001						
5							
6	Cuaa Impresa	Denominazione Impresa	Coltura	Ettari Conferiti	Data Inizio Contratto	Data Fine Contratto	Data Validità
7	00000000002	YYYYYYYYYYYYYYYY	COLZA	88,0	02/11/2023	14/11/2023	14/11/2023
8	00000000003	ZZZZZZZZZZZZZZZZ	COLZA	77,77	17/11/2023	22/11/2023	
9	00000000003	ZZZZZZZZZZZZZZZZ	COLZA	0,05555	01/10/2023	31/10/2023	
10	00000000007	JJJJJJJJJJJJJJJJ	COLZA	4,56	02/11/2023	03/12/2023	14/11/2023
11	00000000002	YYYYYYYYYYYYYYYY	GIRASOLE	0,2	01/11/2023	30/11/2023	14/11/2023
12							
13				Totale:	170,58555		
14				Di cui:			
15				COLZA	170,38555		
16				GIRASOLE	0,2		
17							
18							

Attraverso l'apposito tasto  presente in testa alla lista degli Impegni di Coltivazione è possibile scaricare un file, in formato Excel, contenente la lista degli Impegni di Coltivazione precedentemente caricati:

	A	B	C	D	E	F	G
1	IMPEGNI DI COLTIVAZIONE						
2	CAMPAGNA: 2023						
3	NOME COOPERATIVA:XXXXXXXXXXXXXXXXXXXXXXX						
4	CUAA COOPERATIVA:0000000001						
5							
6	Cuaa Produttore	Denominazione Produttore	Coltura	Ettari Conferiti	Data Inizio Impegno	Data Fine Impegno	Data Validità
7	0000000002	YYYYYYYYYYYYYYYYYYYY	COLZA	77,7	01/12/2023	18/12/2023	
8	0000000002	YYYYYYYYYYYYYYYYYYYY	GIRASOLE	989,9	09/11/2023	23/11/2023	14/11/2023
9	AAAAAA11B45H501J	ZZZZZZZZZZZZZ XXXXXXXXXXXXXXXXXXXXXXXX	COLZA	775,0	07/11/2023	30/11/2023	14/11/2023
10	AAAAAA11B45H501J	ZZZZZZZZZZZZZ XXXXXXXXXXXXXXXXXXXXXXXX	GIRASOLE	89,99	08/11/2023	18/11/2023	
11	TTTTT22N23H501L	WWWWWWWWWWWWW RRRRRRRRRRRRRRR	GIRASOLE	876,89	03/11/2023	30/11/2023	14/11/2023
12							
13			Totale:	2809,48			
14			Di cui:				
15			COLZA	852,7			
16			GIRASOLE	1956,78			
17							

### Validazione Contratti di Filiera e Impegni di Coltivazione

Una volta effettuata l’acquisizione dei Contratti di Filiera e degli Impegni di Coltivazione l’utente deve validare quanto acquisito.

I contratti di filiera e gli impegni di coltivazione validati non sono più modificabili.

### Validazione Contratti di Filiera e Impegni di Coltivazione

Attraverso l’apposito tasto **Validazione contratti di filiera** presente in fondo alla lista dei Contratti di Filiera con **Validazione contratti di filiera** produttore, verranno mostrati i Contratti di Filiera stipulati direttamente con il produttore con le seguenti informazioni:

- Selezione riga
- Codice fiscale del produttore
- Denominazione del produttore
- Tipologia industria
- Tipologia di coltura
- Ettari conferiti
- Data inizio contratto
- Data fine contratto

L’utente deve selezionare i contratti che intende validare e deselezionare i contratti che devono ancora essere modificati.

**Validazione contratti di filiera** ×

⚠ Presenza di contratti di filiera senza PDF allegato

<input type="checkbox"/>	CUAA produttore	Denominazione produttore	Tipologia industria T↓	Tipologia coltura	Ettari conferiti	Data inizio contratto	Data fine contratto	Data validazione
<input type="checkbox"/>	██████████	██████████	TRASFORMAZIONE	GIRASOLE	888.77	01/05/2024	28/05/2024	---
<input type="checkbox"/>	██████████	██████████	MANGIMISTICA	COLZA	651.33	25/05/2024	19/12/2024	---
<input type="checkbox"/>	██████████	██████████	SEMENTIERA	COLZA	77	02/04/2024	30/09/2030	---
<input type="checkbox"/>	██████████	██████████	MANGIMISTICA	COLZA	777	27/05/2024	11/11/2024	---

« < 1 > »

Annulla
Salva

Selezionando il tasto “**Salva**” i Contratti di Filiera selezionati verranno validati e non saranno più modificabili.

Attraverso l’apposito tasto Validazione contratti di filiera presente in fondo alla lista dei Contratti di Filiera con impresa, verranno mostrati i Contratti di Filiera con le imprese con le seguenti informazioni:

- Selezione riga
- CUAA/Codice fiscale dell’impresa
- Denominazione dell’impresa
- Tipologia intermediario
- Tipologia di coltura
- Ettari conferiti
- Data inizio contratto
- Data fine contratto

L’utente deve selezionare i contratti che intende validare e deselezionare i contratti che devono ancora essere modificati.

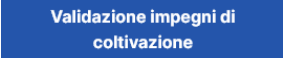
Validazione contratti di filiera

⚠ Presenza di contratti di filiera senza PDF allegato

<input type="checkbox"/>	CUAA impresa	Denominazione impresa	Tipologia industria ↑↓	Tipologia coltura	Ettari conferiti	Data inizio contratto	Data fine contratto	Data validazione
<input type="checkbox"/>	██████████	██████████	CONSORZIO	COLZA	777	09/05/2024	21/05/2024	---

<< < 1 > >>

Selezionando il tasto “**Salva**” i Contratti di Filiera selezionati verranno validati e non saranno più modificabili.

Attraverso l'apposito tasto  presente in fondo alla lista degli Impegni di Coltivazione, verranno mostrati gli Impegni di Coltivazione con le seguenti informazioni:

- Selezione riga
- CUAA/Codice fiscale del produttore
- Denominazione del produttore
- Tipologia intermediario
- Tipologia di coltura
- Ettari conferiti
- Data inizio impegno
- Data fine impegno

L'utente deve selezionare gli impegni che intende validare e deselezionare gli impegni che devono ancora essere modificati.



**Validazione impegni di coltivazione** ×

⚠ Presenza di impegni di coltivazione senza PDF allegato

<input type="checkbox"/>	CUAA produttore	Denominazione produttore	Tipologia intermediario ↑↓	Tipologia coltura	Ettari conferiti	Data inizio impegno	Data fine impegno	Data validazione
<input type="checkbox"/>	██████████	██████████	ORGANIZZAZIONE DI PRODUTTORI	GIRASOLE	44.69	22/01/2023	22/12/2023	---
<input type="checkbox"/>	██████████	██████████	COOPERATIVA	COLZA	456.99	01/05/2024	29/05/2024	---
<input type="checkbox"/>	██████████	██████████	CONSORZIO	GIRASOLE	54545454	17/04/2023	31/07/2024	---
<input type="checkbox"/>	██████████	██████████	CONSORZIO	GIRASOLE	3.1	17/04/2023	15/05/2024	---

<< < 1 > >>

Annulla
Salva

Selezionando il tasto “**Salva**” gli Impegni di Coltivazione selezionati verranno validati e non saranno più modificabili.

## Gestione contratti da definire

### Assegnazione tipologia di contratto

Nell’ultima sezione in fondo alla pagina “Contratti da definire” sarà possibile visualizzare la lista dei contratti/impegni per i quali l’industria/intermediario risulta parte di un contratto/impegno non ancora preso in carico e per il quale, pertanto, l’industria/intermediario non ha chiarito il ruolo svolto, se industria o intermediario:

> [Dati generici](#)

> [Lista contratti](#)


▼ [Contratti da definire](#)

CUAA produttore	Denominazione produttore	Anno campagna	Tipologia coltura	Ettari conferiti	Data inizio contratto	Data fine contratto	Azioni
		2024	GIRASOLE	44.69	22/01/2023	22/12/2023	
		2024	COLZA	456.99	01/05/2024	29/05/2024	

« < 1 > » 10

Definisci contratti per coltura

Indietro

Attraverso l'apposita icona  situata nella colonna "Azioni" della lista Contratti da definire è possibile assegnare la tipologia di contratto (e successivamente definire il ruolo esercitato dall'industria/intermediario nel contratto selezionato) selezionandola da una lista precaricata dei valori:

- CONTRATTO DI FILIERA CON PRODUTTORE
- IMPEGNO DI COLTIVAZIONE

### Definisci tipologia contratto ✕

<b>CUAA produttore</b>	<b>Denominazione produttore</b>
<input type="text" value="██████████"/>	<input type="text" value="██████████"/>
<b>Data inizio contratto</b>	<b>Data fine contratto</b>
<input type="text" value="22 / 01 / 2023"/>	<input type="text" value="22 / 12 / 2023"/>
<b>Tipologia coltura</b>	<b>Ettari conferiti</b>
<input type="text" value="GIRASOLE"/>	<input type="text" value="44.69"/>
<b>Tipologia di contratto</b>	
<input type="text" value="-- Seleziona tipologia di contratto --"/>	
<input type="button" value="Annulla"/>	<input type="button" value="Definisci tipologia contratto"/>

Una volta selezionata la tipologia di contratto/impegno, sarà possibile selezionare la tipologia di soggetto (ovvero il ruolo esercitato dall'industria/intermediario rappresentato nel contratto/impegno selezionato) da una lista precaricata che sarà così composta:

Caso "CONTRATTO DI FILIERA CON PRODUTTORE"

- PRIMA TRASFORMAZIONE
- TRASFORMAZIONE
- MANGIMISTICA
- SEMENTIERA
- IMPRESA DI STOCCAGGIO

Caso "IMPEGNO DI COLTIVAZIONE"

- CONSORZIO
- COOPERATIVA
- ORGANIZZAZIONE DI PRODUTTORI

Selezionando la tipologia di soggetto, verrà abilitato il tasto "Definisci tipologia contratto", cliccando sul quale verrà salvato il record che sarà poi visibile nell'apposita lista dei Contratti di Filiera con produttore o degli Impegni di Coltivazione.

## Definisci tipologia contratto



CUAA produttore

Denominazione produttore

Data inizio contratto

Data fine contratto

Tipologia cultura

Ettari conferiti

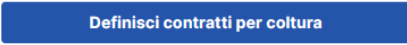
Tipologia di contratto

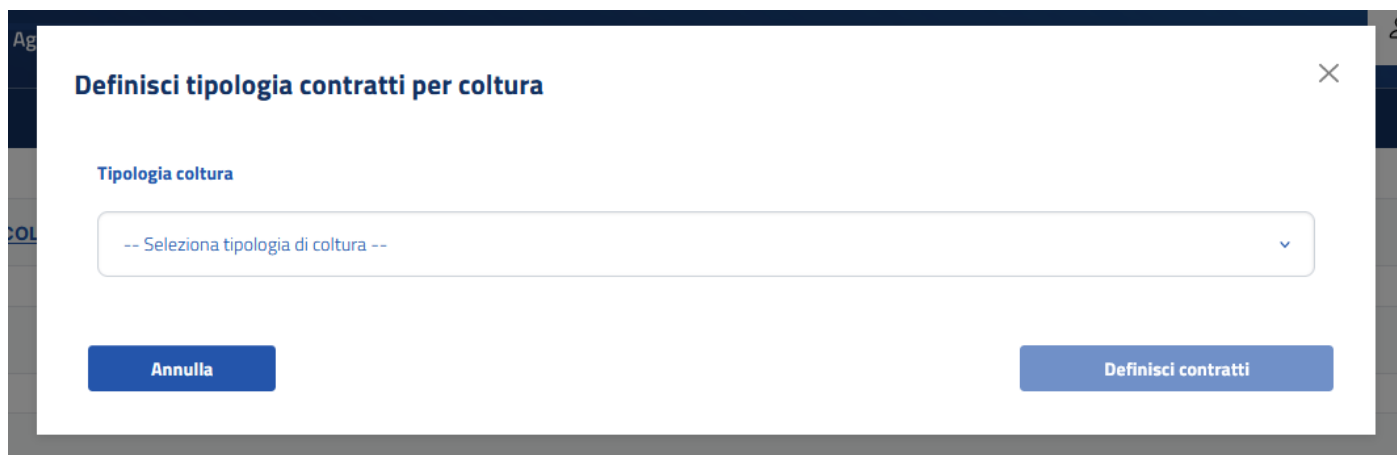
Tipologia di soggetto

Annulla

Definisci tipologia contratto

### Assegnazione tipologia di contratti per coltura

Attraverso l'apposito tasto situato  in fondo alla sezione "Contratti da definire" sarà possibile assegnare la tipologia di contratto e, conseguentemente, la tipologia di soggetto per tutti i contratti accomunati dalla stessa coltura.



**Definisci tipologia contratti per coltura**

Tipologia coltura

-- Seleziona tipologia di coltura --

Annulla Definisci contratti

Per prima cosa viene selezionata la coltura per cui si desidera effettuare le assegnazioni, quindi, si definisce la tipologia di contratto:



**Definisci tipologia contratti per coltura**

Tipologia coltura

COLZA

Tipologia di contratto

-- Seleziona tipologia di contratto --

Annulla Definisci contratti

A questo punto sarà possibile definire la tipologia di soggetto (in base alla tipologia di contratto selezionata) che verrà attribuita a tutti i contratti aventi la coltura selezionata:

### Definisci tipologia contratti per coltura

**Tipologia coltura**

COLZA

**Tipologia di contratto**

CONTRATTO DI FILIERA CON PRODUTTORE

**Tipologia di soggetto**

-- Seleziona tipologia di soggetto --

**Annulla** **Definisci contratti**

Dunque, verrà abilitato il tasto “Definisci contratti” cliccando sul quale verranno salvati i contratti definiti come sopra e saranno visibili poi nelle apposite sezioni dedicate in base alla tipologia di contratto assegnata